

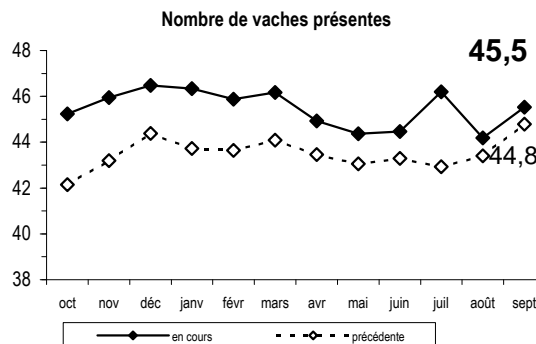
# INFO CONTRÔLE LAITIER 63

## Les chiffres du mois: septembre 2009

### Vaches présentes: 45,5

Depuis le début de la campagne laitière, l'effectif de vaches est d'environ 45. On compte plus de 2,5 vaches en plus par rapport à la campagne précédente.

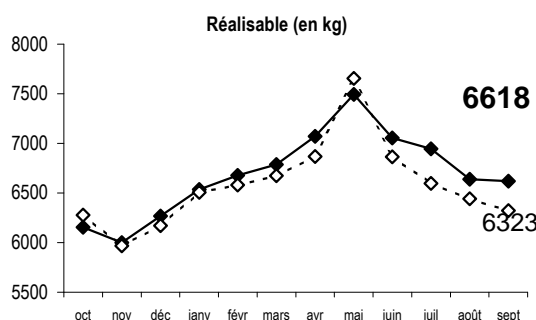
Le cheptel s'accroît par rapport au mois précédent surtout, en livradois bois noirs, en livradois forez, en combrailles et sur le sancy.



### Lait: 6618 kg par vache

Le réalisable de septembre reste au dessus de celui constaté en septembre dernier. Depuis la mise à l'herbe, le niveau de production est supérieur à celui de l'an passé. A l'exception de la zone basse du département le réalisable se maintient assez bien dans tous les autres secteurs.

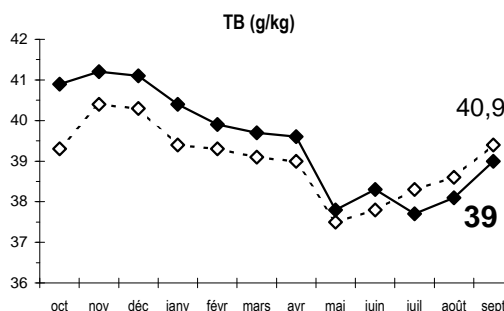
La bonne gestion du pâturage tout au long du printemps et de l'été a permis le maintien d'une herbe de qualité, avec peu de refus.



### TB: 39 g/kg - TP: 31.6 g/kg

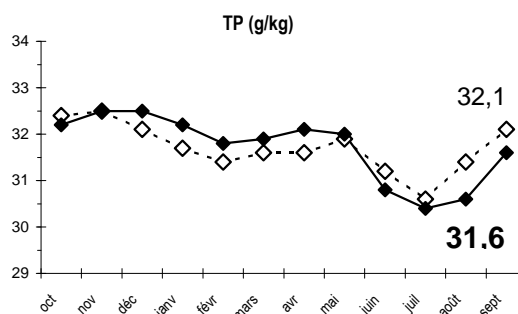
Les taux restent en deçà de ceux observés l'an passé. Le phénomène de dilution, associé aux effets d'une ration à base d'herbe pâturée, expliquent en partie ces chiffres. Par ailleurs, la complémentation en concentrés réduite, joue aussi à la baisse sur le taux protéique.

Attention à ne pas sous-alimenter les vaches en début de lactation, sous peine de difficultés ultérieures sur la reproduction.



### Leucocytes: 361 000 / ml

Le niveau cellulaire continue de baisser. Avec l'arrivée des primipares dans le troupeau, il faut veiller à leur non contamination. Il faut continuer de trier les incurables au fur et à mesure de l'avancement des vêlages, afin d'améliorer la situation qui reste préoccupante.



Le **réalisable** est le niveau de lait annuel (kg/vache/an) calculé à partir de la quantité de lait produite le jour du contrôle (kg/vache/j) en tenant compte du stade moyen de lactation (nombre de jours depuis le vêlage).

**TB**: Taux butyreux

**TP**: Taux protéique

