

# Les taureaux de race charolaise achetés sur la campagne 2011/2012

⇒ Types et provenance

Source IPG – DB/GC





## Les achats de taureaux de race charolaise en 2011/2012

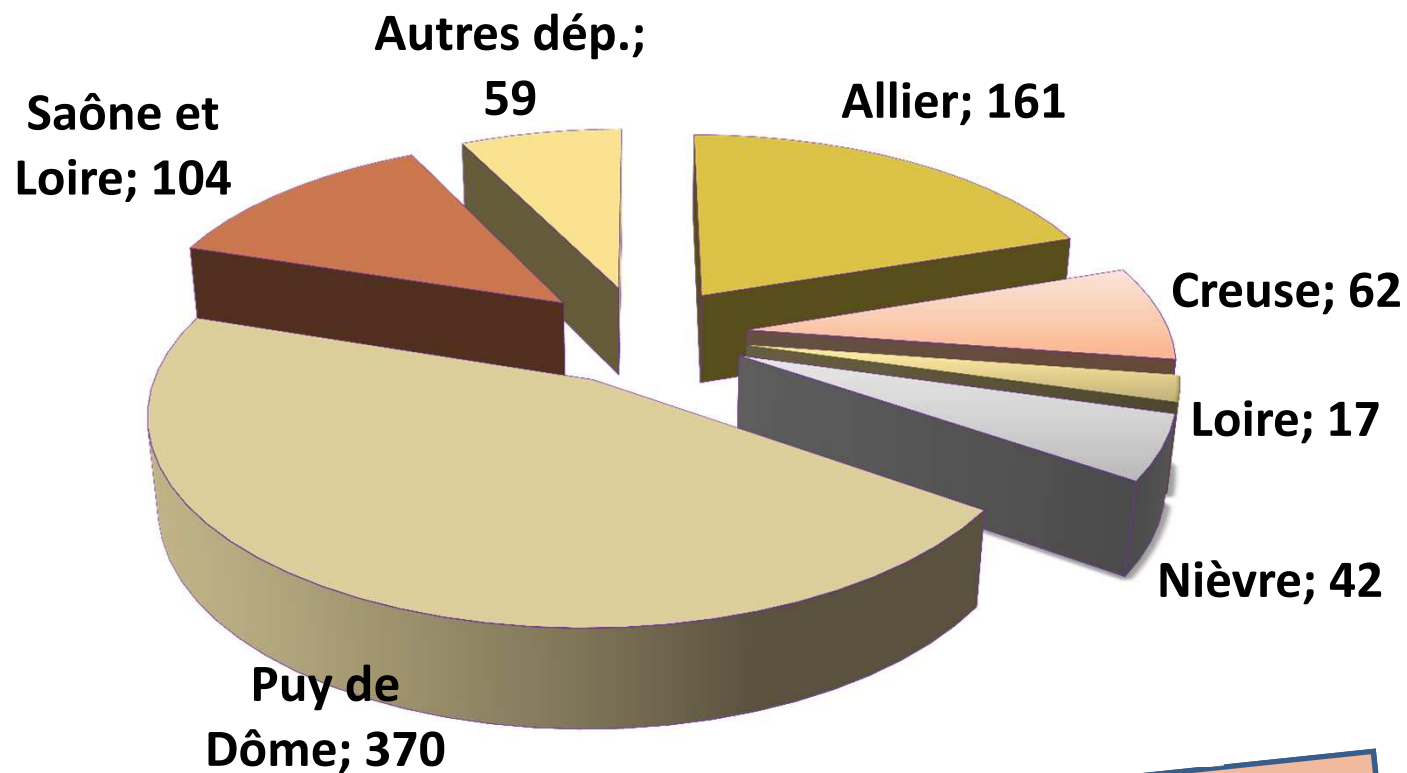
	2010/2011	2011/2012	Evol
Taureaux achetés	874	787	-10%
Dont utilisation en race pure	583	528	-9%
Dont taureaux pour du croisement industriel	291	259	-11%

Moins d'achats que ce soit pour une utilisation en race pure ou pour le croisement industriel.  
Pour les troupeaux charolais, le « renouvellement taureaux » se fait sur la base de 1 taureau pour 110 vaches (57800 VA charolaises)





# Provenance des achats de taureaux charolais

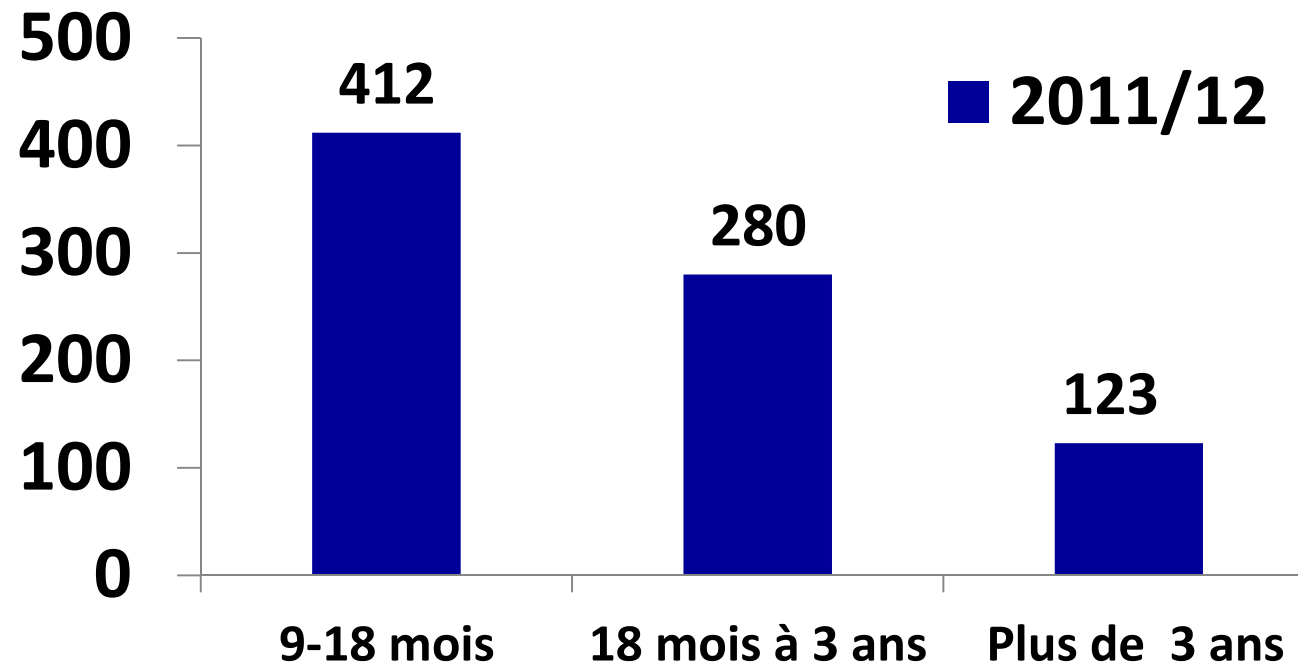


Puy de Dôme, Allier et Saône et Loire assurent 80% d'un approvisionnement diversifié en taureaux de race charolaise





# Nombre de taureaux achetés en fonction de leur âge

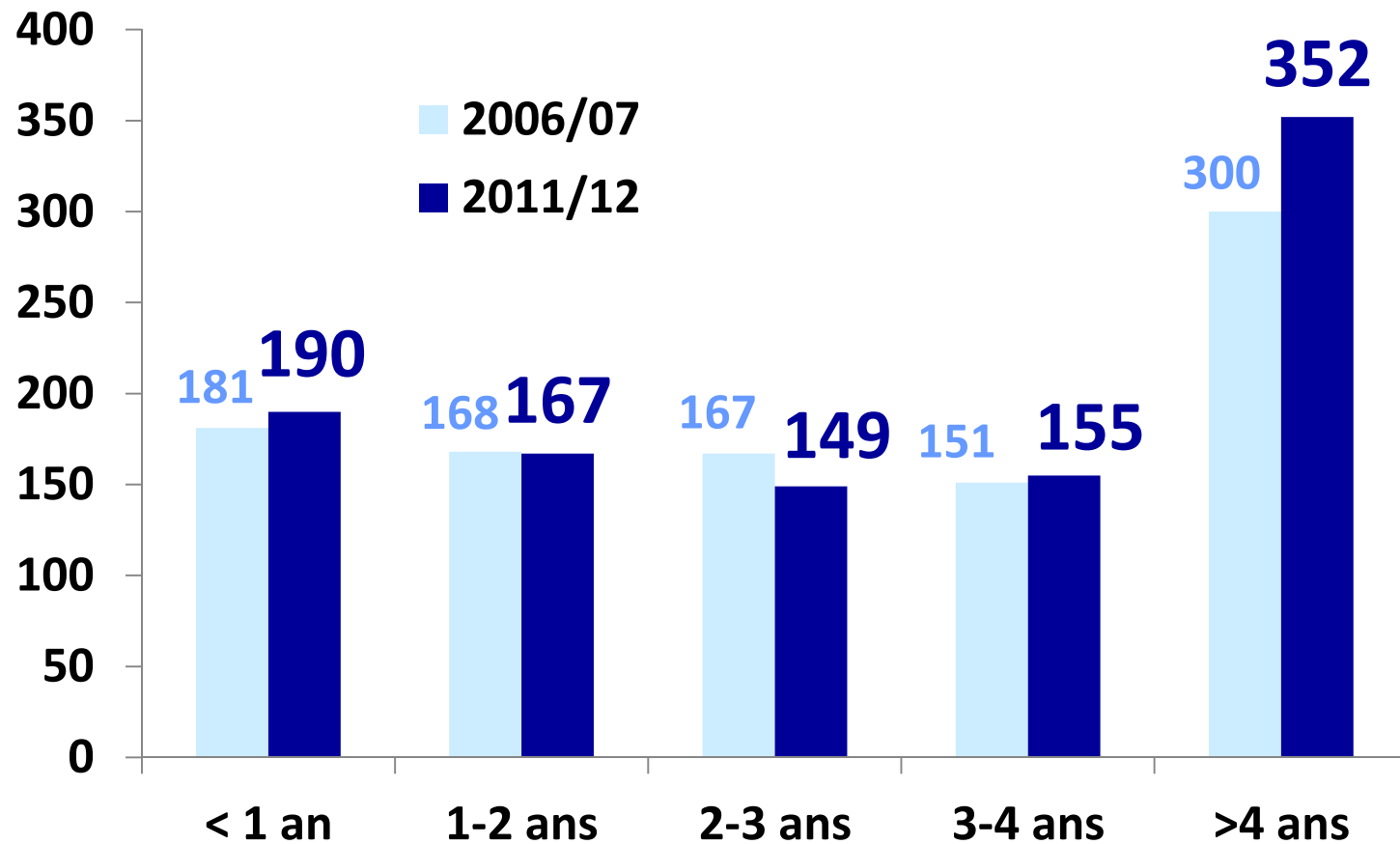


La moitié des taureaux achetés entre 9 et 18 mois





## Nombre de taureaux Charolais revendus sur les campagnes 2006/2007 et 2011/2012 en fonction de leur durée de présence en élevages





## Sur les 190 taureaux Charolais qui sont revendus moins d'un an après leur achat

- L'âge à la revente est de
  - moins de 2 ans pour 92 taureaux
  - de 2 à 4 ans pour 62 taureaux
  - plus de 4 ans pour 36 taureaux



La revente « précoce » concerne toutes les catégories d'âge





# Les achats de taureaux de race charolaise en 2011/2012

## L'essentiel

- Un tiers des taureaux achetés à un âge de 18 mois à 3 ans
- Une proportion constante de taureaux revendus moins d'un an après leur achat (18%) et certains taureaux gardés plus longtemps (le nombre de taureaux vendus après avoir été plus de 4 ans sur l'élevage s'accroît)





# Les achats de taureaux charolais utilisés en race pure

Les achats de taureaux charolais utilisés en race pure dans le Puy de Dôme en 2011/2012				
	2010/2011		2011/2012	
Achats de taureaux utilisés en race pure	583	% en 2010/2011	<b>528</b>	% en 2011/2012
Dont taureaux issus du département	318	55%	<b>250</b>	<b>47%</b>
Dont taureaux filiés	396	68%	<b>376</b>	<b>71%</b>
Achats dans le département : part de taureaux filiés	76%		<b>79%</b>	
Achats hors département : part de taureaux filiés	57%		<b>64%</b>	



**3 Taureaux achetés sur 4 sont issus de la base de sélection et plus d'achats à l'extérieur en 2011/2012**







# Les achats de taureaux charolais utilisés en croisement

Les achats de taureaux charolais dans le Puy de Dôme en 2011/2012

	Croisement lait		Croisement viande	
Achats de taureaux utilisés en croisement	116	%	143	%
Dont taureaux issus du département	59	51%	49	34%
Dont taureaux filiés	63	<b>54%</b>	<b>36</b>	<b>25%</b>
Achats dans le département : part de taureaux filiés	64%		24%	
Achats hors département : part de taureaux filiés	44%		26%	



**Deux fois plus de taureaux filiés en croisement sur laitières  
que pour ceux utilisés en races rustiques**





# Les achats de taureaux de race charolaise en 2011/2012

## L'essentiel

- En race pure, la part de taureaux achetés issus de la base de sélection (filiés) s'accroît toujours; 80% des taureaux achetés dans le département sont filiés
- En croisement
  - **sur les races rustiques** la part de taureaux achetés sur le département est faible (1/3) et seulement un quart de ces taureaux sont filiés.
  - Pour les taureaux achetés pour faire du croisement **sur les laitières** c'est un taureau sur deux qui est issu de la base de sélection

